



de.helmac.info



GESAMT KATALOG

WIEGELÖSUNGEN



HELMAC

weighing food machines • retail data systems

A RICE LAKE WEIGHING SYSTEMS COMPANY

Innovation und Benutzerfreundlichkeit

Seit 1979 haben die Wiegelösungen für den Einzelhandel von Helmac dank des praktischen Gebrauchs, der soliden Bauweise und der Qualität der Materialien, die für eine lange Lebensdauer der Geräte gewählt wurden, großen Erfolg. Die Waagen von Helmac verfügen über die neuen Technologien zum Wiegen, für die Kommunikation und die Integrierung von Daten, wobei besonders auf eine einfache Programmierung geachtet wird. Entdecken Sie die komplette Produktpalette auf unserer Website de.helmac.info



Fortschrittliche
Technologie



Verbindungs-
möglichkeit



Verwaltung
von Werbung



Qualitativ
hochstehende
Materialien



2

GPE

WAAGEN FÜR
GESCHÄFT UND MARKT

GPE LT	2
GPE XT	2
GPE MIT	2
GPE XL	3
GPE M	3
GPE MK	3
GPE MK COLOR	4
GPE 6	4
GPE CH	4
GPE ATHENA	5
GPE ATHENA "S"	5



6

GP

WAAGEN ETIKETTIERGERÄTE FÜR
GESCHÄFT UND SUPERMARKT

GP4 LX	6
GP1 AP	6
GP1 COLOR	6



8

GP PLUS

ETIKETTIERWAAGEN FÜR
SUPERMÄRKTE

GP10 TOUCH	8
GP10 SELF / GP15 SELF	9
GP10 PLUS	10
GP4 PLUS	11
GP6 PLUS	12
GP7 PLUS	13



14

DG

MULTIMEDIA

DG-SHOP - DIGITAL SIGNAGE	14



Inhalt

[GPE LT]



Tischwaagen aus Edelstahl mit wasserundurchlässiger, leistungsstarker Tastatur, die mit der neuen selbstklebenden Folie geschützt ist, um maximale Geschwindigkeit bei der Reinigung zu gewährleisten.

Zusätzliche Membrantastatur für PLU-Codes zum schnellen Aufrufen der Produkte, die dank der seitlichen Tasche leicht persönlich gestaltet werden kann. Mit Batterie mit großer Betriebsautonomie und serienmäßiger Vernetzung und 485.

TASTATUR/PLU	PLU	GRUPPEN	MwSt-SÄTZE	ZUTATEN	BEDIENER
54 27 direkte	3000	50	9	600	20 8 direkte

[GPE XT]



Die Waagen GPE XT sind eine Weiterentwicklung der Ausführung LT und zeichnen sich durch die besondere mechanische Tastatur mit Gummitasten aus, die entwickelt wurde, um schneller und genauer arbeiten zu können, wenn es erforderlich ist, sehr viele Transaktionen in möglichst kurzer Zeit auszuführen. Membrantastatur für PLU-Codes zum schnellen Aufrufen der Produkte, die dank der seitlichen Tasche leicht persönlich gestaltet werden kann. Mit Batterie mit großer Betriebsautonomie und serienmäßiger 485-Verbindung.

TASTATUR/PLU	PLU	GRUPPEN	MwSt-SÄTZE	ZUTATEN	BEDIENER
54 27 direkte	3000	50	9	600	20 8 direkte

[GPE MIT]



Tischwaagen mit Säule und wasserundurchlässiger, leistungsstarker Tastatur, die mit der neuen selbstklebenden Folie geschützt ist, um maximale Geschwindigkeit bei der Reinigung zu gewährleisten. Zusätzliche Membrantastatur für PLU-Codes zum schnellen Aufrufen der Produkte, die dank der seitlichen Tasche leicht persönlich gestaltet werden kann. Mit Batterie mit großer Betriebsautonomie und serienmäßiger 485-Verbindung.

TASTATUR/PLU	PLU	GRUPPEN	MwSt-SÄTZE	ZUTATEN	BEDIENER
54 27 direkte	3000	50	9	600	20 8 direkte

[GPE XL]

Die Waagen GPE XL sind auf der Basis der Modelle GPE MIT entwickelt worden und verfügen über eine besondere mechanische Tastatur mit Gummitasten aus, die entwickelt wurde, um schneller und genauer arbeiten zu können, wenn es erforderlich ist, sehr viele Transaktionen in möglichst kurzer Zeit auszuführen. Zusätzliche Membrantastatur für PLU-Codes zum schnellen Aufrufen der Produkte, die dank der seitlichen Tasche leicht persönlich gestaltet werden kann. Mit Batterie mit großer Betriebsautonomie und serienmäßiger 485-Verbindung.

TASTATUR/PLU	PLU	GRUPPEN	MwSt-SÄTZE	ZUTATEN	BEDIENER
54 27 direkte	3000	50	9	600	20 8 direkte



[GPE M]

Die eleganten und leistungsstarken Waagen mit dem einfachen, modernen Design sind sowohl für den Marktstand als auch für Geschäfte geeignet.

Sehr empfindliche und schnelle Membrantastatur. Mit Batterie mit großer Betriebsautonomie und serienmäßiger 485-Verbindung.

TASTATUR/PLU	PLU	GRUPPEN	MwSt-SÄTZE	ZUTATEN	BEDIENER
66 33 direkte	3000	50	9	600	20 6 direkte



[GPE MK]

Elegante und leistungsstarke Waagen mit mechanischer, wasserundurchlässiger Tastatur und ausgezeichneten Leistungen, sowohl beim Tippen als auch zum Aufrufen der PLU-Codes. Dank dieser Eigenschaft sind sie ideal für den Gebrauch am Marktstand und in den Geschäften. Mit Batterie mit großer Betriebsautonomie und serienmäßiger 485-Verbindung.

TASTATUR/PLU	PLU	GRUPPEN	MwSt-SÄTZE	ZUTATEN	BEDIENER
69 36 direkte	3000	50	9	600	20 6 direkte





[GPE MK COLOR]

Diese als Weiterentwicklung des Modells GPE MK entstandenen Waagen sind das Spitzenprodukt der Baureihe GPE. Das helle LCD-Farbdisplay zu 7" mit sehr hoher Auflösung gewährleistet ein optimales Ablesen aus jedem Blickwinkel und es ermöglicht, die verkauften Produkte anzuzeigen und hervorzuheben. Dank dieser Eigenschaft sind sie ideal für den Marktstand und in den Geschäften. Serienmäßig mit 485-Verbindung ausgestattet.

TASTATUR/PLU	PLU	GRUPPEN	MwSt-SÄTZE	ZUTATEN	BEDIENER
69 36 direkte	7000	50	9	999	20 6 direkte



[GPE 6]

Hängewaagen aus Edelstahl, die dienen, wenn Kontakt mit Wasser, salzigen Rückständen oder Schmutz vorgesehen ist. Dank dem vom Wiegekörper entfernten Teller und der wasserundurchlässigen Membrantastatur ist diese Waage ideal für Fischhandlungen, Marktstände und schwere Arbeitsverhältnisse. Mit Batterie mit großer Betriebsautonomie und serienmäßiger 485-Verbindung.

TASTATUR/PLU	PLU	GRUPPEN	MwSt-SÄTZE	ZUTATEN	BEDIENER
66 33 direkte	3000	50	9	600	20 6 direkte



[GPE CH]

Die Checkout-Waagen ermöglichen das Wiegen und Scannen der Produkte an einem einzigen Arbeitsplatz, was den Arbeitskomfort und die Arbeitsgeschwindigkeit erhöht. Ihre geringe Größe und die Möglichkeit, sie in den Tisch zu integrieren, machen sie perfekt für jedes Geschäft. Ausgestattet mit einem einstellbaren Display, mit integrierter Tastatur für die Funktionen Nullstellung, Tara und Menüführung.

[GPE ATHENA]

Die Tischwaage GPE ATHENA ist die praktischste und kostengünstigste Lösung der Produktreihe. Sie besteht aus ABS und eignet sich perfekt für den Einsatz im Laden, mit stoßgeschützter Ladefläche und Display, Tastatur und Drucker, die in die robuste Säule integriert sind. Ausgestattet mit doppeltem LCD-Display mit weißer Hintergrundbeleuchtung und serienmäßiger 232- und 485-Anschluss (je nach Modell).

TASTATUR/PLU	PLU	GRUPPEN	MwSt-SÄTZE	ZUTATEN	BEDIENER
62 60 direkte	3000	50	9	600	20 8 direkte



[GPE ATHENA „S”]

Die Tischwaage GPE ATHENA „S” ist die Version ohne Säule und bietet mehr Komfort beim Transport. Sie besteht aus ABS und ist perfekt für den Einsatz im Laden geeignet, mit einer stoßgeschützten Ladefläche und einem Display, einer Tastatur und einem Drucker, die in die robuste Säule integriert sind. Ausgestattet mit einem doppelten LCD-Display mit weißer Hintergrundbeleuchtung und serienmäßigen Anschlüssen 232, 485 und USB (je nach Modell).

TASTATUR/PLU	PLU	GRUPPEN	MwSt-SÄTZE	ZUTATEN	BEDIENER
62 60 direkte	3000	50	9	600	20 8 direkte



[GP4 LX]

Preisrechnende Waagen aus Edelstahl mit wasserdichter mechanischer Tastatur und zusätzlicher wasserdichter Folientastatur für PLUs. Sie eignen sich besonders für raue Umgebungen und für die industrielle Kennzeichnung von vorverpackten Produkten. Abnehmbare Druckeinheit für einfachen Rollenwechsel. Ethernet-Anschluss als Standard.



TASTATUR/PLU	PLU	GRUPPEN	MwSt-SÄTZE	ZUTATEN	BEDIENER
72 36 direkte	7000	50	9	999	20 8 direkte

[GP1 AP]

Die GP1 AP Waagen integrieren einen schnell arbeitender Drucker/Etikettierer, sodass Etikettenrollen mit großen Abmessungen eingespannt werden können, bis zu 110 mm. Mit dem neuen Design ist die Wiegefläche vollkommen frei, was die Arbeit für den Bediener erleichtert. Mit Backup-Batterie und serienmäßiger 485-Verbindung und Ethernet.



TASTATUR/PLU	PLU	GRUPPEN	MwSt-SÄTZE	ZUTATEN	BEDIENER
80 40 direkte	7000	50	9	999	20 10 direkte

[GP1 COLOR]

Diese Waagen sind das Spitzenprodukt der Baureihe GP. Sie haben ein helles LCD-Farbdisplay zu 7" mit hoher Auflösung, sodass aus jedem Blickwinkel ein einfaches und genaues Ablesen möglich ist. Ein mit hoher Geschwindigkeit arbeitender Drucker/Etikettierer mit superschneller, wasserundurchlässiger mechanischer Tastatur. Ideal für den Gebrauch in Geschäften und Supermärkten, da die Abbildungen der Produkte und die Werbung mit hoher Auflösung angezeigt werden können. Serienmäßig mit Ethernet-Karte und Backup-Batterie ausgestattet.



TASTATUR/PLU	PLU	GRUPPEN	MwSt-SÄTZE	ZUTATEN	BEDIENER
80 40 direkte	7000	50	9	999	20 10 direkte





[GP10 TOUCH]

Die Tischwaage GP10 TOUCH erfüllt mit ihrem hochgradig konfigurierbaren Touch-Display (10 Zoll) alle Anforderungen der Verkaufstheke. Die Basis aus Aluminiumdruckguss und die Druckerabdeckung aus Edelstahl machen diese Waage unglaublich robust und langlebig. Die beiden Displays (10,1 Zoll) mit LED-Hintergrundbeleuchtung sind ideal für die Anzeige von Werbeinhalten und erleichtern die Arbeit des Bedieners.

WÄGEBEREICH	TEILUNG	PLATTE ABMESSUNGEN (LxW)	KONNEKTIVITÄT	VERSORGUNG	PLU	TASTATUR	DISPLAY	DRUCKGESCHWINDIGKEIT
12 - 30 kg	2 - 5 g	370x310 mm	Ethernet, 3 x USB	230 Vac + Batteriesicherung	10000+	-	Kapazitiver Touchscreen (10 Zoll) + LED-TFT (10 Zoll)	150 mm/s

WICHTIGSTE FUNKTIONEN

- Arbeitsweise: Bon, Etikettierung und Einzelartikel
- Verkaufsstatistiken (auch mit Grafiken): Bediener, Zeitpläne, Gruppen, PLU und Rückverfolgbarkeit
- Zeitbasiertes Werbemanagement mit Videos und Bildern
- Warteschlangenverwaltungsfunktion, die an die Monitore von DG-Shop angeschlossen werden kann
- Verwaltung von Zeit- oder Kundenwerbung, die mit ESL verknüpft werden kann
- Druck und Verwaltung von Allergenen und Nährwertangaben
- Ausdruck der Barcodes EAN-13, GS1-128 sowie der dynamischen QR-Codes
- Aktivierung verschiedener Preislisten in der Verkaufsphase
- Änderung des Etikettenlayouts und des Logos in der Verkaufsphase
- Verwaltung von Logos und Etikettenlayouts mit der Software HLL PRO (Helmac Label Loader), die von der Website heruntergeladen werden kann



[GP10 SELF / GP15 SELF]

Die Tischwaagen der Serie PLUS SELF erfüllen dank des auf die Kundenbedürfnisse konfigurierbaren Touch-Displays perfekt die Anforderungen von SELF-Service-Theken. Erhältlich in 10- oder 15-Zoll-Versionen. Die Basis aus Aluminiumdruckguss und die Druckerabdeckung aus Edelstahl machen diese Waage unglaublich robust und langlebig.

WÄGEBEREICH	TEILUNG	PLATTE ABMESSUNGEN (LxW)	KONNEKTIVITÄT	VERSORGUNG	PLU	TASTATUR	DISPLAY	DRUCKGESCHWINDIGKEIT
12 - 30 kg	2 - 5 g	370x310 mm	Ethernet, 3 x USB	230 Vac + Batteriesicherung	10000+	-	Kapazitiver Touchscreen (10 Zoll)	150 mm/s
12 - 30 kg	2 - 5 g	370x310 mm	Ethernet, 3 x USB	230 Vac + Batteriesicherung	10000+	-	Kapazitiver Touchscreen in (15 Zoll)	150 mm/s

WICHTIGSTE FUNKTIONEN

- Arbeitsweise: numerischer oder Gruppen-Self-Service
- Konfiguration von Gruppen- oder PLU-Bildseiten
- Verkaufsstatistiken (auch mit Grafiken): Bediener, Zeitpläne, Gruppen, PLU und Rückverfolgbarkeit
- Werbeverwaltung während der Inaktivitätszeiten
- Druck und Verwaltung von Allergenen und Nährwertangaben
- Ausdruck der Barcodes EAN-13, GS1-128 sowie der dynamischen QR-Codes
- Verwaltung von Logos und Etikettenlayouts mit der Software HLL PRO (Helmac Label Loader), die von der Website heruntergeladen werden kann



[GP10 PLUS]

Die Tischwaage GP10 PLUS entspricht dank der zahlreichen eingeführten Funktionen voll und ganz den Bedürfnissen der Verkaufstheke aus dem neuen Linux-System. Der Sockel aus Aluminiumdruckguss und die Druckerabdeckung aus Edelstahl machen diese unglaublich starke und dauerhafte Waage. Ausgestattet mit mechanischer Betriebstastatur und LED 10,1"-Display mit Hintergrundbeleuchtung, ideal für Kommunikation, Werbeinhalte und zur Erleichterung der Arbeit des Bedieners.

WÄGEBEREICH	TEILUNG	PLATTE ABMESSUNGEN (LxW)	KONNEKTIVITÄT	VERSORGUNG	PLU	TASTATUR	DISPLAY	DRUCKGESCHWINDIGKEIT
12 - 30 kg	2 - 5 g	370x310 mm	Ethernet, 3 x USB	230 Vac + Batteriesicherung	70 direkt, 10000+	105 mechanische Tasten	Zwei TFT 10,1-Zoll-LEDs 1280 x 800	150 mm/s

WICHTIGSTE FUNKTIONEN

- Arbeitsweise: Bon, Etikettierung und Einzelartikel
- Verkaufsstatistiken (auch mit Grafiken): Bediener, Zeitpläne, Gruppen, PLUs und Rückverfolgbarkeit
- Zeitgesteuerte Werbeverwaltung mit Videos und Bildern
- Warteschlangenverwaltungsfunktion, die an die Monitore von DG-Shop angeschlossen werden kann
- Verwaltung von Zeit- oder Kundenwerbung, die mit ESL verknüpft werden kann
- Druck und Verwaltung von Allergenen und Nährwertinformationen
- Drucken von Barcodes EAN-13, GS1-128, dynamischen QR-Codes
- Aktivierung verschiedener Preislisten während der Verkaufsphase
- Änderung des Etiketten- und Logo-Layouts während der Verkaufsphase
- Verwaltung von Logos und Etikettenlayouts mit der Software HLL PRO (Helmac Label Loader), die von der Website heruntergeladen werden kann



[GP4 PLUS]

GP4 PLUS Tischwaage erfüllt dank der zahlreichen Funktionen, die mit dem neuen Linux-System eingeführt wurden, die Anforderungen der Verkaufstheke in vollem Umfang. Der Edelstahlsockel macht sie unglaublich robust und langlebig. Ausgestattet mit einer Doppeltastatur und zwei 7-Zoll-LED-Displays mit Hintergrundbeleuchtung, ideal für Kommunikation, Werbeinhalte und zur Erleichterung der Arbeit des Bedieners. 2"-Drucker mit abnehmbarer Druckeinheit für einfachen Rollenwechsel.

WÄGEBEREICH	TEILUNG	PLATTE ABMESSUNGEN (LxW)	KONNEKTIVITÄT	VERSORGUNG	PLU	TASTATUR	DISPLAY	DRUCKGESCHWINDIGKEIT
12 - 30 kg	2 - 5 g	410x235 mm	Ethernet, 3 x USB	230 Vac + Batteriesicherung	27 direkt, 10000+	62 mechanische Tasten	Doppel 7" TFT LED	150 mm/s

WICHTIGSTE FUNKTIONEN

- Arbeitsweise: Bon, Etikettierung und Einzelartikel
- Verkaufsstatistiken (auch mit Grafiken): Bediener, Zeitpläne, Gruppen, PLUs und Rückverfolgbarkeit
- Zeitgesteuerte Werbeverwaltung mit Videos und Bildern
- Warteschlangenverwaltungsfunktion, die an die Monitore von DG-Shop angeschlossen werden kann
- Verwaltung von Zeit- oder Kundenwerbung, die mit ESL verknüpft werden kann
- Druck und Verwaltung von Allergenen und Nährwertinformationen
- Drucken von Barcodes EAN-13, GS1-128, dynamischen QR-Codes
- Aktivierung verschiedener Preislisten während der Verkaufsphase
- Änderung des Etiketten- und Logo-Layouts während der Verkaufsphase
- Verwaltung von Logos und Etikettenlayouts mit der Software HLL PRO (Helmac Label Loader), die von der Website heruntergeladen werden kann



[GP6 PLUS]

Die Hängeetikettierwaage GP6 PLUS ist ideal für Fischgeschäfte und Umgebungen, in denen Wasser und Salz die Arbeitsumgebung besonders aggressiv machen. Die Konstruktion aus Edelstahl macht diese Waage unglaublich robust und leicht zu desinfizieren. Ausgestattet mit einem Linux-Betriebssystem und einem doppelten 10,1-Zoll-Display ermöglichen sie es Ihnen, Ihre Produkte und Ihr Geschäft optimal zu präsentieren, auch durch Videos und Werbematerial.

WÄGEBEREICH	TEILUNG	PLATTE ABMESSUNGEN (LxW)	KONNEKTIVITÄT	VERSORGUNG	PLU	TASTATUR	DISPLAY	DRUCKGESCHWINDIGKEIT
12 kg	2 g	Ø außen 315 mm Ø unten 315 mm h 55 mm	Ethernet, 3 x USB	230 Vac + Batteriesicherung	70 direkt, 10000+	105 mechanische Tasten	Zwei TFT 10,1-Zoll-LEDs	150 mm/s

WICHTIGSTE FUNKTIONEN

- Arbeitsweise: Bon, Etikettierung und Einzelartikel
- Verkaufsstatistiken (auch mit Grafiken): Bediener, Zeitpläne, Gruppen, PLUs und Rückverfolgbarkeit
- Zeitgesteuerte Werbeverwaltung mit Videos und Bildern
- Warteschlangenverwaltungsfunktion, die an die Monitore von DG-Shop angeschlossen werden kann
- Verwaltung von Zeit- oder Kundenwerbung, die mit ESL verknüpft werden kann
- Druck und Verwaltung von Allergenen und Nährwertinformationen
- Drucken von Barcodes EAN-13, GS1-128, dynamischen QR-Codes
- Aktivierung verschiedener Preislisten während der Verkaufsphase
- Änderung des Etiketten- und Logo-Layouts während der Verkaufsphase
- Verwaltung von Logos und Etikettenlayouts mit der Software HLL PRO (Helmac Label Loader), die von der Website heruntergeladen werden kann



[GP7 PLUS]

Die GP7 PLUS Waage entspricht dank der zahlreichen eingeführten Funktionen voll und ganz den Bedürfnissen der Verkaufstheke aus dem neuen Linux-System. Der Sockel aus Aluminiumdruckguss und die Druckerabdeckung aus Edelstahl machen diese unglaublich starke und dauerhafte Waage. Ausgestattet mit mechanischer Betriebstastatur und LED 7"-Display mit Hintergrundbeleuchtung, ideal für Kommunikation, Werbeinhalte und zur Erleichterung der Arbeit des Bedieners.

WÄGEBEREICH	TEILUNG	PLATTE ABMESSUNGEN (LxW)	KONNEKTIVITÄT	VERSORGUNG	PLU	TASTATUR	DISPLAY	DRUCKGESCHWINDIGKEIT
12 - 30 kg	2 - 5 g	370x310 mm	Ethernet, 3 x USB	230 Vac + Batteriesicherung	70 direkt, 10000+	105 mechanische Tasten	Zwei TFT-LEDs	150 mm/s

WICHTIGSTE FUNKTIONEN

- Arbeitsweise: Bon, Etikettierung und Einzelartikel
- Verkaufsstatistiken (auch mit Grafiken): Bediener, Zeitpläne, Gruppen, PLU und Rückverfolgbarkeit
- Zeitbasiertes Werbemanagement mit Videos und Bildern
- Warteschlangenverwaltungsfunktion, die an die Monitore von DG-Shop angeschlossen werden kann
- Verwaltung von Zeit- oder Kundenwerbung, die mit ESL verknüpft werden kann
- Druck und Verwaltung von Allergenen und Nährwertangaben
- Ausdruck der Barcodes EAN-13, GS1-128 sowie der dynamischen QR-Codes
- Aktivierung verschiedener Preislisten in der Verkaufsphase
- Änderung des Etikettenlayouts und des Logos in der Verkaufsphase
- Verwaltung von Logos und Etikettenlayouts mit der Software HLL PRO (Helmac Label Loader), die von der Website heruntergeladen werden kann

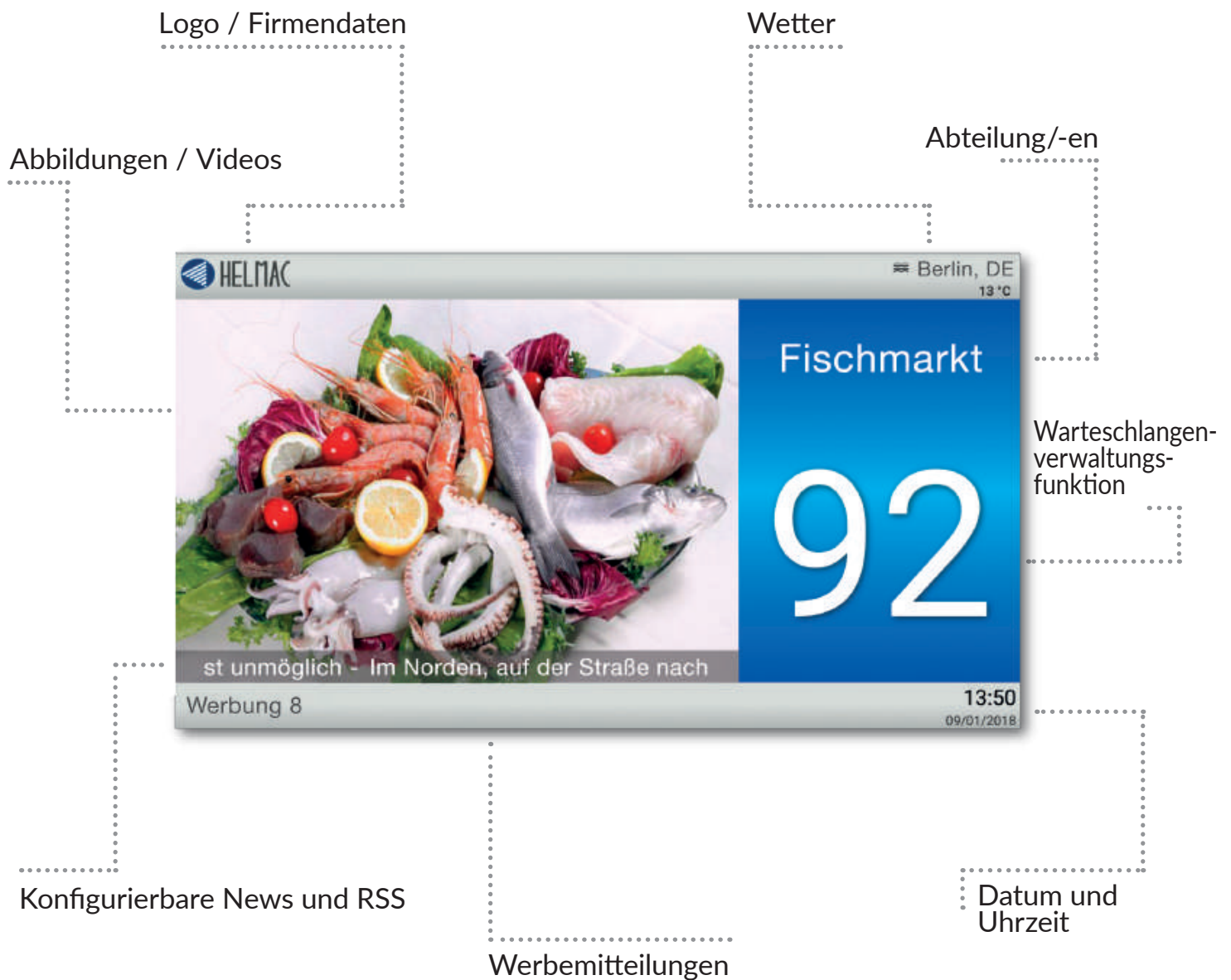
[DG-SHOP] DIGITAL SIGNAGE

Lösung zur Promotion von Produkten mit integrierter Warteschlangenverwaltungsfunktion, die zum Anzeigen von Werbung, Abbildungen mit hoher Auflösung, Videos und Informationen für den Kunden entwickelt wurde und direkt an die Helmac-Waagen angeschlossen werden kann.

DG-SHOP wird durch Ethernet-Kommunikation von den Waagen verwaltet.

Die Verwaltung der Inhalte ist einfach und erfolgt in Echtzeit:

- Über ein Tool auf dem PC
- Über einen USB-Stick



HELMAC



SERVIAMO IL NUMERO

02



15:08
13/09/2016



	ARTIKEL	WÄGEBEREICH (kg)	TEILUNG (g)	
	GPE LT	15 6 - 15 15 - 30 12 - 30	5 2 - 5 5 - 10 2 - 5	
	GPE XT	15 6 - 15 15 - 30 12 - 30	5 2 - 5 5 - 10 2 - 5	
	GPE MIT	6 - 15 15 - 30 12 - 30	2 - 5 5 - 10 2 - 5	
	GPE XL	6 - 15 15 - 30 12 - 30	2 - 5 5 - 10 2 - 5	
	GPE M	6 - 15 15 - 30 12 - 30	2 - 5 5 - 10 2 - 5	
	GPE MK	6 - 15 15 - 30 12 - 30	2 - 5 5 - 10 2 - 5	
	GPE MK Color	12 - 30	2 - 5	
	GPE 6	6 - 15 15	2 - 5 5	
	GPE CH	6 - 15 6 - 15	2 - 5 2 - 5	
	GPE ATHENA	12 - 30 6 - 15 15 - 30	5 - 10 2 - 5 2 - 5	
	GPE ATHENA "S"	12 - 30 6 - 15 15 - 30	5 - 10 2 - 5 2 - 5	

	ARTIKEL	WÄGEBEREICH (kg)	TEILUNG (g)	
	GP4 LX	12 - 30	2 - 5	
	GP1 AP	12 - 30	2 - 5	
	GP1 Color	12 - 30	2 - 5	
	GP10 TOUCH	12 - 30	2 - 5	
	GP10 SELF 10" GP15 SELF 15"	12 - 30	2 - 5	
	GP10 PLUS	12 - 30	2 - 5	
	GP4 PLUS 2" GP4 PLUS 3"	12 - 30	2 - 5	
	GP6 PLUS	12 15	2 5	
	GP7 PLUS	12 - 30	2 - 5	
	DIGITAL SIGNAGE	--	--	

☎ Für Informationen bitte die Verkaufsabteilung kontaktieren.

ARTIKEL		GPE LT	GPE XT	GPE MIT	GPE XL	GPE M	GPE MK	GPE MK Color	GPE 6	GPE ATHENA	GPE ATHENA "S"
	Teller ovale Schale	○	○	○	○						
	Teller rechteckige Schale	○	○	○	○	○	○	○	○	○	○
	Kabel 1,5 m für 12/24 Vdc	○	○								
	Stromversorgung 12/24 Vdc			○	○	○	○	○		○	○
	Anschluss für 12/24 Vdc-Einspeisung für Markthändler-Ausführung			○	○	○	○	○		○	○
	Lackierte Metallschublade für Münzen und Banknoten, Größe: 405x355x90 mm, ausgestattet mit 8 Unterteilungen für Münzen und 4 für Banknoten; elektronisch steuerbar durch die Tastatur. Achtung: Benötigt Code 810252	○	○	○	○	○	○	○		○	○
	Edelstahl Schublade für Münzen und Banknoten, Größe: 425x410x110 mm, ausgestattet mit 8 Unterteilungen für Münzen und 6 für Banknoten; elektronisch steuerbar durch die Waagetastatur. Achtung: Benötigt Code 810252	○		○	○	○	○	○		○	○
	Step-up-Schubladenöffnungsmodul neu GPE									○	○
	Option für den Anschluss an eine Registrierkasse									○	○
	Bausatz zur Befestigung für Hängegeräte								○		
	Anschluss Plattform	○	○	○	○	○	○	○	○	○	○
	ethernet-Schnittstelle für die Verbindung mit dem PC	○	○	○	○	○	○	○	○		
	Ethernet-Schnittstelle für ein Netzwerk von Waagen und für die Verbindung mit dem PC, komplett mit USB	○	○	○	○	○	○	○	○		

GP4 LX	GP1 AP	GP1 Color	GP10 TOUCH	GP10 SELF GP15 SELF	GP10 PLUS	GP4 PLUS	GP6 PLUS	GP7 PLUS	CODE
○						○			810010
○	○	○	○	○	○	○		○	810000
									810117
○	○	○				○			810116
○									810191
○	○	○							700500
○	○	○							700506
									820139
									820351
							○	○	848596
○	○	○	○	○	○	○	○	○	810171
									810050
○	○	●							810055

		GPE LT	GPE XT	GPE MIT	GPE XL	GPE M	GPE MK	GPE MK Color	GPE 6	GPE ATHENA	GPE ATHENA "S"
	ARTIKEL										
	Mini-Router für die Wi-Fi-Verbindung zwischen den Waagen										
	ABS-Transportkoffer	○	○								
	Schutzbehandlung für den Einsatz in salzhaltigen und aggressiven Umgebungen					○	○	○			
	Anti-Klebe-Behandlung für Waagen der Serien GP und GPE aus Edelstahl. Sie erleichtert das Entfernen von Etiketten, die auf der Waagenplatte angebracht sind					○	○	○			
	USB-RS232 Kabel I= 1,8 m für den Anschluss der Waage an PC, komplett mit USB Verbinder für die PC-Seite und RJ Verbinder für die Waage-Seite	○	○	○	○	○	○	○	○		
	Abgeschirmtes Ethernet Kabel, Länge 3 m, für Verbindung zwischen Waagen/Netzwerk						○				
	Abgeschirmtes Ethernet Kabel, Länge 5 m, für Verbindung zwischen Waagen/Netzwerk	○	○	○	○	○	○		○	○	○
	Kabel RS232 Länge 2,5 m für Anschluss PC/Waage	○	○	○	○	○	○	○	○		
	Seriell RS232-Kabel für den Anschluss der Kasse an die Helmac-Waage	○	○	○	○	○	○	○	○	○	○
	USB-RS232 Kabel I= 1,8 m für den Anschluss der Waage an PC, komplett mit USB Verbinder für die PC-Seite und RJ Verbinder für die Waage-Seite	○	○	○	○	○	○	○	○		
	Konverterkabel USB/RS232, Kabellänge 1,5 m. Steckverbinder USB/RJ11									○	○
	Anschluss-Set für die Kennzeichnung externen	○	○	○	○	○	○	○			

GP4 LX	GP1 AP	GP1 Color	GP10 TOUCH	GP10 SELF GP15 SELF	GP10 PLUS	GP4 PLUS	GP6 PLUS	GP7 PLUS	CODE
			○	○	○	○	○	○	RTR802
									881019
	○	○	○	○	○				840069
	○	○	○	○	○			○	846079
○	○	○							841239
		○							806002
○	○	○							806005
○	○	○							821235
○	○	○							821256
○	○	○							841239
									RSCBUSB-1
○	○	○							880155

YOUR
WORLDWIDE
PARTNER
FOR RETAIL
SOLUTIONS



Via della Fisica, 14
41042 Fiorano Modenese, Italy
Tel. +39 0536 070960

de.helmac.info

GEBIETS-SERVICE FÜR VERKAUF UND TECHNISCHEN DIENST

The information in this document is approximate and can be subject to variations without prior notice by Helmac, with respect of the norms in force.
The official technical data is available in the updated version on the www.helmac.com web site or by contacting the Helmac Customer Service.



HGEN-CDE
Rev. 01/01/2026